
05

القسم الخامس
جداول احصائية

جدول رقم ١ - مؤشرات إقتصادية رئيسية

٢٠١٥	٢٠١٤	٢٠١٣	٢٠١٢	٢٠١١	
٧٦٥١٨	٧٤٧١٤	٧١١٨٥	٦٦٤٨١	٦٠٤١٤	الناتج المحلي الاجمالي بالأسعار الجارية (مليار ل.ل.)
١,٠	٢,٠	٣,٠	٢,٨	٠,٩	معدّل النمو الحقيقي للناتج المحلي الاجمالي (%)
١,٤	٢,٩	٥,٣	٧,١	٤,٥	معدّل التضخم GDP deflator (%)
٢٧٨,٦	٢٧٣,٢	٢٦٤,٧	٢٥٦,٦	٢٥٥,٧	متوسط المؤشر الاقتصادي العام (متوسط ١٩٩٣=١٠٠) *
٢,٠	٣,٢	٣,٢	٠,٤		التغيرات بالنسبة للسنة السابقة (%)
١٥١١٧	١٧١٨١	١٧٢٩٢	١٦٧٩٧	١٥٨٩٣	عجز الميزان التجاري (تراكمي - مليون د.أ.)
(٣٣٥٤)	(١٤٠٨)	(١١٢٨)	(١٥٣٧)	(١٩٩٦)	تغيرات في الموجودات الخارجية الصافية (تراكمي - مليون د.أ.) منها:
(٤٧٣)	٣٨١٥	١٨٤٦	٥٨١	٢٢٧١	مصرف لبنان
(٢٨٨١)	(٥٢٢٣)	(٢٩٧٤)	(٢١١٨)	(٤٢٦٧)	القطاع المالي

المصادر: مديرية الإحصاء المركزي - صندوق النقد الدولي - مصرف لبنان - المركز الآلي الجمركي.
*المؤشر الإقتصادي العام Coincident Indicator الصادر عن مصرف لبنان.
() تعني أرقاماً سلبية.

جدول رقم ٢ - الوضع النقدي (نهاية الفترة ، بمليارات الليرات)

البيان	٢٠١١	٢٠١٢	٢٠١٣	٢٠١٤	٢٠١٥
أوراق نقدية متداولة	٢٨٩١	٣٢١٣	٣٤٠٧	٣٦٤٧	٤٠١٤
ودائع تحت الطلب بالليرة	٣٢٤٧	٣٨٩٠	٤٢١٣	٤٦٥٤	٥٠٢٨
(١م) = السيولة الجاهزة بالليرة	٦١٣٨	٧١٠٤	٧٦٢٠	٨٣٠١	٩٠٤٢
ودائع الادخار بالليرة	٥٢٥٠٥	٥٧٩٧٣	٦١١٢٩	٦٥٠٩٩	٦٩٥٧٨
(٢م) = (١م) + ودائع الإدخار بالليرة	٥٨٦٤٣	٦٥٠٧٧	٦٨٧٤٩	٧٣٤٠٠	٧٨٦٢٠
ودائع بالعملات الاجنبية	٨٧٦٤٠	٩١٤٠٢	٩٨٤٩٩	١٠٣٧٢٤	١٠٧٤٧٥
سندات دين بالعملات الأجنبية (Bonds)	٢٩٣	٣١٨	٣٢٣	٢٧٣	٢٦٥
(٣م) = (٢م) + ودائع بالعملات الأجنبية + سندات دين بالعملات الأجنبية	١٤٦٥٧٦	١٥٦٧٩٧	١٦٧٥٧١	١٧٧٣٩٧	١٨٦٣٦٠
عناصر التغطية :					
ديون صافية على الخارج	٦٥٤٦٤	٦٤٤٣٧	٥٦٥٥٦	٥٣٦٦١	٤٦٦٠٨
ديون صافية على القطاع العام	٥٠٩٠٩	٥٤٥٩٦	٥٩٥٦٨	٦٣٢٢٦	٧٠٦٨٨
فروقات قطع	(١٣٢٨٥)	(١٤٧٠٨)	(٨٤٢٦)	(٨١٤٦)	(٦٤٠١)
ديون على القطاع الخاص	٥٤١٦٤	٥٩٦٩٠	٦٥٩٤٩	٧١٢١٧	٧٥٦٩٥
مطلوبات أخرى من الجهاز المصرفي (صافية)	(١٠٦٧٦)	(٧٢١٩)	(٦٠٧٦)	(٢٥٦١)	(٢٢٩)
المجموع	١٤٦٥٧٦	١٥٦٧٩٧	١٦٧٥٧١	١٧٧٣٩٧	١٨٦٣٦٠

المصدر: مصرف لبنان.
() تعني أرقاماً سلبية.

جدول رقم ٣ - المالية العامة: المقبوضات والمدفوعات الإجمالية الفعلية (بمليارات الليرات)

٢٠١٥	٢٠١٤	٢٠١٣	٢٠١٢	٢٠١١	
١٤٤٣٥	١٦٤٠٠	١٤٢٠١	١٤١٦٤	١٤٠٧٠	المقبوضات الإجمالية
١٣٦٣٥	١٤٧٤٢	١٣٣٨٥	١٣٤٧٣	١٣٣٥٣	إيرادات الموازنة
١٠٣٣٠	١٠٣٨٨	١٠١١٦	١٠١٨٧	٩٨٨٥	منها: الضريبية
٧١,٦	٦٣,٣	٧١,٢	٧١,٩	٧٠,٣	النسبة من المقبوضات الإجمالية (%)
٨٠٠	١٦٥٨	٨١٦	٦٩١	٧١٨	مقبوضات الخزينة
٢٠٣٩٣	٢١٠٣٢	٢٠٥٦٣	٢٠٠٨١	١٧٦٠٠	المدفوعات الإجمالية
١٨١٠٨	١٨٤٩٠	١٦٠٥٨	١٥٣٠٦	١٦٠٢٢	تفقات الموازنة
٧٠٨٠	٦٧٢٧	٦٤٧٣	٦٧٢٣	٥٥٣٣	منها: رواتب وأجور وتقديرات وتعويضات
٣٤,٧	٣٢,٠	٣١,٥	٣٣,٥	٣١,٤	النسبة من المدفوعات الإجمالية (%)
٧٠٥٠	٦٦٠٢	٦٠٠٠	٥٧٥٢	٦٠٣٤	خدمة الدين العام
٣٤,٦	٣١,٤	٢٩,٢	٢٨,٦	٣٤,٣	النسبة من المدفوعات الإجمالية (%)
٣٩٧٨	٥١٦١	٣٥٨٥	٢٨٣١	٤٤٥٥	تفقات أخرى
١٩,٥	٢٤,٥	١٧,٤	١٤,١	٢٥,٣	النسبة من المدفوعات الإجمالية (%)
٢٢٨٦	٢٥٤٢	٤٥٠٥	٤٧٧٦	١٥٧٨	مدفوعات الخزينة
٥٩٥٨	٤٦٣٢	٦٣٦٢	٥٩١٧	٣٥٣٠	العجز العام
١٠٩٢+	١٩٧٠+	٣٦١-	١٦٦-	٢٥٠٥+	الرصيد الأولي: الفائض (+)؛ العجز (-)
					نسب مئوية
٢٩,٢٢	٢٢,٠٢	٣٠,٩٤	٢٩,٤٧	٢٠,٠٦	العجز العام/المدفوعات الإجمالية
٧,٧٩	٦,٢٠	٨,٩٤	٨,٩٠	٥,٨٤	العجز العام/الناتج المحلي الإجمالي
١٨,٨٦	٢١,٩٥	١٩,٩٥	٢١,٣١	٢٣,٢٩	المقبوضات الإجمالية/الناتج المحلي الإجمالي
٢٦,٦٥	٢٨,١٥	٢٨,٨٩	٣٠,٢١	٢٩,١٣	المدفوعات الإجمالية/الناتج المحلي الإجمالي
٩,٢١	٨,٨٤	٨,٤٣	٨,٦٥	٩,٩٩	خدمة الدين/الناتج المحلي الإجمالي
١٧,٤٤	١٩,٣١	٢٠,٤٦	٢١,٥٥	١٩,١٤	المدفوعات ناقص خدمة الدين/الناتج المحلي الإجمالي
٤٨,٨٤	٤٠,٢٦	٤٢,٢٥	٤٠,٦١	٤٢,٨٩	خدمة الدين العام/المقبوضات الإجمالية

المصدر: وزارة المالية.

جدول رقم ٤ - تطور الدين العام (نهاية الفترة - مليار ليرة)

٢٠١٥	٢٠١٤	٢٠١٣	٢٠١٢	٢٠١١	
١٠٦٠١٣	١٠٠٣٥٦	٩٥٧١٠	٨٦٩٥٩	٨٠٨٨٧	١- الدين العام الاجمالي
٥.٦	٤.٩	١٠.١	٧.٥	-	التغيرات بالنسبة لنهاية السنة السابقة (%).
٦٥١٩٥	٦١٧٥٢	٥٦٣١٢	٥٠١٩٨	٤٩٣٤٠	٢- الدين بالليرة اللبنانية
٥.٦	٩.٧	١٢.٢	١.٧	-	التغيرات بالنسبة لنهاية السنة السابقة (%).
٢٤٣٠.٨	١٩٨٥٥	١٧١٧١	١٥٠٤٩	١٦٣٧٤	أ- مصرف لبنان
٢٢.٤	١٥.٦	١٤.١	(٨.١)	-	التغيرات بالنسبة لنهاية السنة السابقة (%).
٢٩٨٧٨	٣١٤٦٨	٢٩٩٠٥	٢٧٢٦٧	٢٥١٧٧	ب- المصارف
(٥.١)	٥.٢	٩.٧	٨.٣	-	التغيرات بالنسبة لنهاية السنة السابقة (%).
١١٠٠.٩	١٠٤٢٩	٩٢٣٦	٧٨٨٢	٧٧٨٩	ج- القطاع غير المصرفي
٥.٦	١٢.٩	١٧.٢	١.٢	-	التغيرات بالنسبة لنهاية السنة السابقة (%).
٤٠٨١٨	٣٨٦٠٤	٣٩٣٩٨	٣٦٧٦١	٣١٥٤٧	٣- الدين بالعملات الأجنبية
٥.٧	(٢.٠)	٧.٢	١٦.٥	-	التغيرات بالنسبة لنهاية السنة السابقة (%).
١٣٢٢٧	١٣٩٦٥	١٥٤٩٥	١٢٩١٦	١٠٩٨٤	٤- ودائع القطاع العام لدى الجهاز المصرفي
(٥.٣)	(٩.٩)	٢٠.٠	١٧.٦	-	التغيرات بالنسبة لنهاية السنة السابقة (%).

() تعني أرقاماً سلبية.

الحصة من المجموع (%).

٢٠١٥	٢٠١٤	٢٠١٣	٢٠١٢	٢٠١١	
١٠٠.٠	١٠٠.٠	١٠٠.٠	١٠٠.٠	١٠٠.٠	١- الدين العام الاجمالي
٦١.٥	٦١.٥	٥٨.٨	٥٧.٧	٦١.٠	٢- الدين بالليرة اللبنانية
٢٢.٩	١٩.٨	١٧.٩	١٧.٣	٢٠.٢	أ- مصرف لبنان
٢٨.٢	٣١.٤	٣١.٢	٣١.٤	٣١.١	ب- المصارف
١٠.٤	١٠.٤	٩.٦	٩.١	٩.٦	ج- القطاع غير المصرفي
٣٨.٥	٣٨.٥	٤١.٢	٤٢.٣	٣٩.٠	٣- الدين بالعملات الأجنبية

المصدر: مصرف لبنان

جدول رقم ٥ - التطور السنوي لمحفظه سندات الخزينة اللبنانية بالليرة (نهاية الفترة - مليار ليرة)

الفترة بالأشهر	٣	٦	١٢	٢٤	٣٦	٦٠	٨٤	٩٦	١٢٠	١٤٤	اجمالي المحفظة	متوسط الفائدة المتقّل * (%)	متوسط الأجل المتقّل * أيام
٢٠١١	١٢٧	١٥٨١	٩١١	٣٩٧٢	٢٢١٢٩	١١٧٧٩	٧٨٨٥				٤٨٣٨٤	٦,٨٣	٩٥٥
٢٠١٢	٣١٦	١٣٢٤	٩٨٧	٤٢٠٨	١٨٢٩٢	١٢١٦٢	٨٩٧٨	١٩١٦	١١٥١		٤٩٣٣٤	٦,٥٤	١١٠٥
٢٠١٣	١٦٦	٩٤٦	١٠٣٥	٢١٣١	٢٠٩٤٢	١١٧٤٧	١٠٢١٩	١٩٨٢	٢٨٤٤	٣٣٧٣	٥٥٣٨٥	٦,٨٦	١٢٧٤
٢٠١٤	١٠١	٥٧٠	١٢١٧	٢١٥٤	٢٤٠٠٥	١٢٢٣٣	١٠٢١٩	١٩٨٢	٤٧٩٠	٣٣٧٣	٦٠٦٤٤	٦,٨٩	١١٩٣
٢٠١٥	٧٢	٤٧٥	٨٢١	٤٢٥٨	١٩٩٥٢	١٣٠٧٤	١٢١٠٠	١٩٨٢	٨٠٠٥	٣٣٧٣	٦٤١١٢	٦,٩٤	١٢٢٢

مصدر المعلومات الاولية: مصرف لبنان
* جرى التنقيح على أساس حصة كل فئة من مجموع المحفظة.

جدول رقم ٦ - تطوّر أسعار صرف بعض العملات الاجنبية والعربية إزاء الليرة اللبنانية

٢٠١٥	٢٠١٤	٢٠١٣	٢٠١٢	٢٠١١	
١٥٠٧.٥	١٥٠٧.٥	١٥٠٧.٥	١٥٠٧.٥	١٥٠٧.٥	السعر في نهاية الفترة
٢٢٣٢.٤٦	٢٣٤١.٧٥	٢٤٨٢.٥٥	٢٤٢٤.٩٦	٢٣٢٤.٨٧	الدولار الاميركي
١٥٢٠.٨٨	١٥٢٤.٢٧	١٦٩٠.٩٧	١٦٤٥.٣٨	١٦٠٢.٨٧	الليرة الاسترلينية
١٦٤٦.٦٤	١٨٣٣.٨٧	٢٠٧٤.٧٧	١٩٨٧.٧٩	١٩٤٨.٥٩	الفرنك السويسري
١٢.٥١	١٢.٦٢	١٤.٣٣	١٧.٥٤	١٩.٤٥	اليورو
٦.٨١	٨.٣٨	١٠.٦٤	١٩.٦٩	٢٧.٠٥	الين الياباني
٤٠١.٥٨	٤٠١.٦٨	٤٠١.٩٤	٤٠١.٩٤	٤٠١.٩٨	الليرة السورية
٤٩٦٧.٠٥	٥١٤٨.٥٧	٥٣٤١.٩٦	٥٣٥٣.٣٤	٥٤٠٩.٠٤	الريال السعودي
					الدينار الكويتي

المصدر: مصرف لبنان

جدول رقم ٧ - متوسط معدلات الفوائد في المصارف التجارية (%).

معدل الليبور ٣ أشهر على الدولار الاميركي	متوسط الفائدة المثقلة على القروض بين المصارف بالليرة	معدلات الفائدة على الدولار		معدلات الفائدة على الليرة		
		الدائنة	المدينة	الدائنة	المدينة	
٠,٥٦	٢,٧٥	٢,٨٣	٧,٠٢	٥,٦٣	٧,٣٨	كانون الأول ٢٠١١
٠,٣١	٢,٧٦	٢,٨٦	٦,٨٧	٥,٤١	٧,٠٧	كانون الأول ٢٠١٢
٠,٢٤	٢,٧٥	٢,٩٥	٦,٨٨	٥,٤٤	٧,٢٩	كانون الأول ٢٠١٣
٠,٢٤	٢,٧٥	٢,٩٥	٦,٨٢	٥,٤٨	٧,٣٩	كانون الثاني ٢٠١٤
٠,٢٤	٢,٧٧	٢,٩٦	٦,٩٦	٥,٥١	٧,١٤	شباط ٢٠١٤
٠,٢٣	٢,٩٢	٢,٩٦	٦,٨٧	٥,٤٨	٧,٢٦	آذار ٢٠١٤
٠,٢٣	٢,٨٦	٣,٠٠	٦,٩٢	٥,٤٧	٧,١٨	نيسان ٢٠١٤
٠,٢٣	٢,٨٦	٣,٠١	٧,٠٤	٥,٥	٧,٤٨	أيار ٢٠١٤
٠,٢٣	٣,٧٢	٢,٩٨	٦,٩٧	٥,٤٩	٧,٤٥	حزيران ٢٠١٤
٠,٢٣	٤,١٨	٣,٠٢	٦,٩٦	٥,٥٤	٧,٣٦	تموز ٢٠١٤
٠,٢٣	٢,٧٩	٣,١٣	٦,٩٦	٥,٥١	٧,٢١	آب ٢٠١٤
٠,٢٣	٢,٧٥	٣,٠٤	٦,٩٤	٥,٥١	٧,٠٨	أيلول ٢٠١٤
٠,٢٣	٢,٧٩	٣,١٢	٦,٩٥	٥,٥٨	٧,٢٩	تشرين الأول ٢٠١٤
٠,٢٣	٣,٠٠	٣,١٠	٧,٠١	٥,٥٥	٦,٩٦	تشرين الثاني ٢٠١٤
٠,٢٤	٢,٧٥	٣,٠٧	٦,٩٧	٥,٥٦	٧,٤٩	كانون الأول ٢٠١٤
٠,٢٥	٢,٧٩	٣,١٢	٦,٩٦	٥,٥٧	٧,٢٦	كانون الثاني ٢٠١٥
٠,٢٦	٢,٧٥	٣,١٣	٧,٠٥	٥,٥٨	٧,١٨	شباط ٢٠١٥
٠,٢٧	٢,٧٨	٣,١٢	٧,١٦	٥,٥٧	٦,٩٤	آذار ٢٠١٥
٠,٢٨	٢,٨٤	٣,١٦	٧,٠٨	٥,٦١	٧,١٠	نيسان ٢٠١٥
٠,٢٨	٢,٨٣	٣,١٤	٧,٠٤	٥,٥٦	٧,١١	أيار ٢٠١٥
٠,٢٨	٣,٢٧	٣,١٦	٧,٠٣	٥,٥١	٧,١٢	حزيران ٢٠١٥
٠,٢٩	٣,٠٥	٣,١٧	٧,٠٩	٥,٥٨	٦,٩٠	تموز ٢٠١٥
٠,٣٢	٢,٨٩	٣,١٩	٧,١٢	٥,٦١	٦,٨٩	آب ٢٠١٥
٠,٣٣	٣,٠٥	٣,١٤	٧,١٩	٥,٥٧	٧,٠٨	أيلول ٢٠١٥
٠,٣٢	٣,٠٣	٣,٢٠	٧,٠٥	٥,٦٧	٧,١٣	تشرين الأول ٢٠١٥
٠,٣٧	٣,٠٣	٣,١٧	٧,١٥	٥,٥٦	٦,٩٣	تشرين الثاني ٢٠١٥
٠,٥٤	٣,٠٣	٣,١٧	٧,٠٦	٥,٥٦	٧,٤٥	كانون الأول ٢٠١٥

المصادر: مصرف لبنان، شركة لبنان المالية

جدول رقم ٨ - الميزانية المجمعّة للمصارف التجارية (نهاية الفترة - مليار ل.ل.)

٢٠١٥	٢٠١٤	٢٠١٣	٢٠١٢	٢٠١١	البيان
					الموجودات
					الموفورات
١٠٧٠٢١	٩٦٣١٤	٨٢٥٣٣	٧٩٦٠٤	٧١٥٣٥	أوراق نقدية
٦٩٣	٦٠٧	٥٧٦	٤٢٥	٣٩٢	ودائع لدى مصرف لبنان
١٠٦٣٢٩	٩٥٧٠٧	٨١٩٥٧	٧٩١٧٩	٧١١٤٣	ديون على القطاع الخاص المقيم
٧٢٤٢٧	٦٨٣٩١	٦٢٥٦٥	٥٧٠٥٢	٥١٥٩٤	بالليرات اللبنانية
٢٠٥٧٣	١٨٧٤٩	١٦٧٥٧	١٤٦٥٣	١٢٨٢٠	بالعملات الأجنبية
٥١٨٥٤	٤٩٦٤٢	٤٥٨٠٨	٤٢٣٩٩	٣٨٧٧٤	ديون على القطاع العام
٥٦٩٨٤	٥٦٣٠٨	٥٦٧٨٦	٤٦٩٣٠	٤٤٠٥٥	منها: سندات بالليرة
٣٠٢٤٣	٣١٥٦٤	٣٠١١٤	٢٧١٠٧	٢٤٨٤٩	سندات بالعملات
٢٦٦٠٠	٢٤٥٨٨	٢٦٥٤٤	١٩٧٢٠	١٩١٠٠	ديون مختلفة
١٤٠	١٥٦	١٢٨	١٠٤	١٠٦	موجودات خارجية
٣٥٨٧٠	٣٦٤٧٠	٤٠١٣٧	٣٩٤٤٧	٣٨٤٣٦	ديون على القطاع الخاص غير المقيم
٩٣١٦	٨٣٣٩	٨٨٦٢	٨٤٥٢	٧٧٦٤	ديون على مصارف غير مقيمة
١٧٤٢٢	١٨٣٤٢	٢١٠٤١	٢١٧٠٢	٢٢٠٥٤	موجودات خارجية أخرى
٩١٣٢	٩٧٨٩	١٠٢٣٥	٩٢٩٣	٨٦١٨	القيم الثابتة
٧٣٦١	٦٥٧٤	٥٩٢١	٥٥٦٦	٥١٣١	موجودات غير مصنفة
٧١٦	٨٠٦	٥٢٦	٣٦٣	١١٦٦	
٢٨٠٣٧٩	٢٦٤٨٦٣	٢٤٨٤٦٨	٢٢٨٩٦٣	٢١١٩١٨	المجموع

جدول رقم ٨ - الميزانية المجمعة للمصارف التجارية (نهاية الفترة - مليار ل.ل.) (تابع)

٢٠١٥	٢٠١٤	٢٠١٣	٢٠١٢	٢٠١١	البيان
المطلوبات					
١٨٠٤٨٩	١٧٢٠٤١	١٦٢٣٩٦	١٥٢١٢٤	١٤٢٣٨٥	ودائع القطاع الخاص المقيم
٤٩٠٧	٤٥٦٤	٤١٤٤	٣٨٠٨	٣٢٠١	ودائع تحت الطلب بالليرة
٦٨٦٧٨	٦٤٢٧٨	٦٠٣٢٨	٥٧٤٩١	٥٢١٨٨	ودائع أخرى بالليرة
١٠٦٩٠٤	١٠٣١٩٩	٩٧٩٢٤	٩٠٨٢٥	٨٦٩٩٧	ودائع بالعملات الأجنبية
٥٠٧٤	٤٨٤٢	٤٤٦٣	٤٠٠٨	٢٩٩٩	ودائع القطاع العام
٤٨٠٢٦	٤٥٦٨٠	٤٢٩٣٤	٣٦٣١١	٣٢٠٥٤	ودائع القطاع الخاص غير المقيم
٦٦٨٠	٥٨١٥	٥٠٦٣	٤٩٩٧	٤٠٥٧	بالليرات اللبنانية
٤١٣٤٦	٣٩٨٦٦	٣٧٨٧١	٣١٣١٤	٢٧٩٩٧	بالعملات الأجنبية
٩٨٦٤	٨٧٩٥	٧٥٥٥	٨٨٩٧	٨٧٦٤	التزامات تجاه القطاع المالي غير المقيم
٤١٢	٣٥٢	٣٩٨	٣٩٦	٦٦١	سندات دين
٢٥١٣١	٢٣٧١٩	٢١٤١٠	١٩٠٥٨	١٦١٦٢	الأموال الخاصة
٢٣٣٠٠	٢١٩٥٤	١٩٦١٩	١٧٨٩٥	١٥٣٢٧	أموال خاصة أساسية
١٨٣١	١٧٦٥	١٧٩١	١١٦٣	٨٣٤	أموال خاصة مساندة
١١٣٨٣	٩٤٣٤	٩٣١٢	٨١٦٩	٨٨٩٣	مطلوبات غير مصنفة
٢٨٠٣٧٩	٢٦٤٨٦٣	٢٤٨٤٦٨	٢٢٨٩٦٣	٢١١٩١٨	المجموع

المصدر: مصرف لبنان

جدول رقم ٩ - تطور الميزانية المجمّعة للمصارف التجارية وأبرز بنودها (نهاية الفترة ، مليار ليرة)

٢٠١٥	٢٠١٤	٢٠١٣	٢٠١٢	٢٠١١	
٢٢٨٥١٥	٢١٧٧٢١	٢٠٥٣٣٠	١٨٨٤٣٥	١٧٤٤٣٩	اجمالي ودائع القطاع الخاص المقيم وغير المقيم
٥٠	٦٠	٩٠	٨٠		التغيرات بالنسبة لنهاية السنة السابقة (%)
٨١٧٤٣	٧٦٧٣٠	٧١٤٢٧	٦٥٥٠٤	٥٩٣٥٨	اجمالي التسليفات للقطاع الخاص المقيم وغير المقيم
٦٥	٧٤	٩٠	١٠٤		التغيرات بالنسبة لنهاية السنة السابقة (%)
٥٦٩٨٤	٥٦٣٠٨	٥٦٧٨٦	٤٦٩٣٠	٤٤٠٥٥	ديون على القطاع العام
١,٢	(٠,٨)	٢١,٠	٦,٥		التغيرات بالنسبة لنهاية السنة السابقة (%)
١٧٤٢٢	١٨٣٤٢	٢١٠٤١	٢١٧٠٢	٢٢٠٥٤	ديون على مصارف غير مقيمة
(٥,٠)	(١٢,٨)	(٣,٠)	(١,٦)		التغيرات بالنسبة لنهاية السنة السابقة (%)
١٠٦٣٢٩	٩٥٧٠٧	٨١٩٥٧	٧٩١٧٩	٧١١٤٣	ودائع المصارف لدى مصرف لبنان
١١,١	١٦,٨	٣,٥	١١,٣		التغيرات بالنسبة لنهاية السنة السابقة (%)
٢٥١٣١	٢٣٧١٩	٢١٤١٠	١٩٠٥٨	١٦١٦٢	الاموال الخاصة
٦,٠	١٠,٨	١٢,٣	١٧,٩		التغيرات بالنسبة لنهاية السنة السابقة (%)
٢٨٠٣٧٩	٢٦٤٨٦٣	٢٤٨٤٦٨	٢٢٨٩٦٣	٢١١٩١٨	اجمالي الميزانية المجمّعة للمصارف التجارية
٥,٩	٦,٦	٨,٥	٨,٠		التغيرات بالنسبة لنهاية السنة السابقة (%)

المصدر: مصرف لبنان
() تعني أرقاماً سلبية.

جدول رقم ١٠ - توزع أعباء وإيرادات المصارف العاملة في لبنان

النسبة من المجموع (%)			القيمة بمليارات الليرات			
٢٠١٥	٢٠١٤	٢٠١٣	٢٠١٥	٢٠١٤	٢٠١٣	
النفقات						
٦٨,٨	٦٨,٥	٦٨,٤	١٠٠١٩	٩٢١٣	٨٤٢٢	فوائد مدفوعة
٢,٢	٢,٢	١,٥	٣١٨	٢٩٤	١٨٦	صافي المؤونات
١٣,٩	١٤,٢	١٤,٢	٢٠٢٧	١٩١٣	١٧٤٤	أعباء المستخدمين
٩,٧	٩,٨	١٠,٦	١٤١٩	١٣١٧	١٣١٠	أعباء الاستثمار العامة
١,٦	١,٦	١,٥	٢٣٩	٢١٤	١٧٩	استهلاكات وصافي مؤونات /أرباح على أصول مادية وغير مادية
٣,٧	٣,٧	٣,٨	٥٣٩	٤٩٣	٤٦٧	ضريبة على الأرباح
١٠٠,٠	١٠٠,٠	١٠٠,٠	١٤٥٦١	١٣٤٤٤	١٢٣٠٨	المجموع
الإيرادات						
٨٥,٣	٨٥,٥	٨٦,١	١٤٨٤٢	١٣٧٠٩	١٢٧١٦	فوائد مقبوضة
١٤,٥	١٤,٣	١٣,٩	٢٥٢٣	٢٢٩٤	٢٠٥٤	عمولات صافية مقبوضة وإيرادات الاستثمار المصرفي والإيرادات التشغيلية الأخرى
٠,٢	٠,٢	-	٣٥	٣٠	(٢)	صافي النتائج الإستثنائية
١٠٠,٠	١٠٠,٠	١٠٠,٠	١٧٤٠٠	١٦٠٣٣	١٤٧٦٨	المجموع
			٢٨٣٩	٢٥٨٩	٢٤٦٠	الأرباح الصافية

المصدر: مصرف لبنان
() تعني أرقاماً سلبية.

جدول رقم ١١ - حسابات الأرباح والخسائر المجمّعة للمصارف العاملة في لبنان

التغيّر السنوي (%)		القيمة بمليارات الليرات اللبنانية			
٢٠١٥-٢٠١٤	٢٠١٤-٢٠١٣	٢٠١٥	٢٠١٤	٢٠١٣	
٨,٣	٧,٨	١٤٨٤٢	١٣٧٠٩	١٢٧١٦	١- فوائد مقبوضة
٨,٧	٩,٤	١٠٠١٩	٩٢١٣	٨٤٢٢	٢- فوائد مدفوعة
٧,٣	٤,٧	٤٨٢٣	٤٤٩٦	٤٢٩٤	٣- هامش الفائدة (٢-١)
٨,٢	٥٨,١	٣١٨	٢٩٤	١٨٦	٤- صافي المؤونات على القروض المشكوك بتحصيلها
٧,٢	٢,٣	٤٥٠٥	٤٢٠٢	٤١٠٨	٥- الناتج المصرفي الصافي (٤-٣)
١٠,٠	١١,٧	٢٥٢٣	٢٢٩٤	٢٠٥٤	٦- صافي العمولات والإيرادات الأخرى (استثمارية وغير استثمارية)
٨,٢	٥,٤	٧٠٢٨	٦٤٩٦	٦١٦٢	٧- الناتج المالي الصافي (٦+٥)
٦,٠	٩,٧	٢٠٢٧	١٩١٣	١٧٤٤	٨- أعباء المستخدمين
٧,٧	٠,٥	١٤١٩	١٣١٧	١٣١٠	٩- أعباء الاستثمار العامة الأخرى
١١,٧	١٩,٦	٢٣٩	٢١٤	١٧٩	١٠- استهلاكات وصافي مؤونات /أرباح على أصول مادية وغير مادية
٩,٥	٤,٢	٣٣٤٣	٣٠٥٢	٢٩٢٩	١١- النتيجة العادية قبل الضريبة (١٠-٩-٨-٧)
١٦,٧	-	٣٥	٣٠	(٢)	١٢- صافي النتائج الإستثنائية
٩,٣	٥,٦	٥٣٩	٤٩٣	٤٦٧	١٣- ضريبة على الأرباح
٩,٧	٥,٢٤	٢٨٣٩	٢٥٨٩	٢٤٦٠	١٤- الربح الصافي بعد الضريبة (١٣- ١٢+ ١١)

المصدر: مصرف لبنان
() تعني أرقاماً سلبية.

جدول رقم ١٢ - تطور الودائع والتسليفات المصرفية (نهاية الفترة)

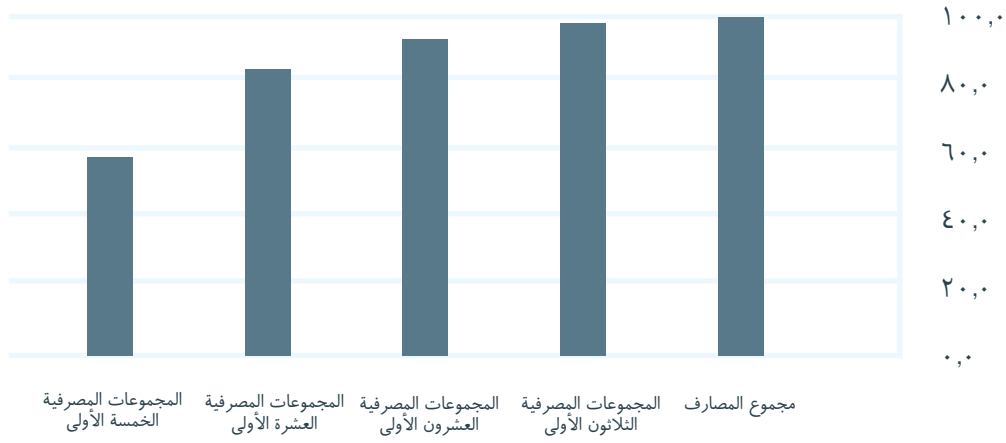
٢٠١٥	٢٠١٤	٢٠١٣	٢٠١٢	٢٠١١	
بالليرات اللبنانية (مليار ليرة)					
٨٠٢٦٥	٧٤٦٥٦	٦٩٥٣٥	٦٦٢٩٦	٥٩٤٤٥	ودائع القطاع الخاص المقيم وغير المقيم
٧,٥	٧,٤	٤,٩	١١,٥		التغيرات بالنسبة لنهاية السنة السابقة (%).
٢٠٥٧٣	١٨٧٤٩	١٦٧٥٧	١٤٦٥٣	١٢٨٢٠	تسليفات للقطاع الخاص المقيم
٩,٧	١١,٩	١٤,٤	١٤,٣		التغيرات بالنسبة لنهاية السنة السابقة (%).
٢٥,٦	٢٥,١	٢٤,١	٢٢,١	٢١,٦	التسليفات على الودائع %.
بالعملات الاجنبية (مليون دولار أميركي)					
٩٨٣٤٢	٩٤٩٠٢	٩٠٠٨٠	٨١٠٢١	٧٦٢٨١	ودائع القطاع الخاص المقيم وغير المقيم
٣,٦	٥,٤	١١,٢	٦,٢		التغيرات بالنسبة لنهاية السنة السابقة (%).
٤٠٥٧٧	٣٨٤٦٢	٣٦٢٦٥	٣٣٧٣٢	٣٠٨٧١	تسليفات للقطاع الخاص المقيم وغير المقيم
٥,٥	٦,١	٧,٥	٩,٣		التغيرات بالنسبة لنهاية السنة السابقة (%).
٤١,٣	٤٠,٥	٤٠,٣	٤١,٦	٤٠,٥	التسليفات على الودائع %.

المصدر: مصرف لبنان

جدول رقم ١٣ - التركز المصرفي كما في نهاية العام ٢٠١٤ (بالنسبة المئوية)

التسليفات	الودائع	إجمالي الموجودات	
٥٧,٣	٥٧,٨	٥٦,٨	المجموعات المصرفية الخمسة الأولى
٨١,٠	٨٢,٨	٨٢,٥	المجموعات المصرفية العشرة الأولى
٩٤,٥	٩٥,٢	٩٤,١	المجموعات المصرفية العشرون الأولى
٩٨,٩	٩٩,٢	٩٨,٣	المجموعات المصرفية الثلاثون الأولى
١٠٠,٠	١٠٠,٠	١٠٠,٠	مجموع المصارف

التركز المصرفي حسب إجمالي الموجودات



المصدر: BILANBANQUES 2015

جدول رقم ١٤ - التوزع الجغرافي للودائع المصرفية (نهاية الفترة-بالنسبة المئوية)

حسب المودعين		حسب المنطقة		المناطق
كانون ١-٢٠١٥	كانون ١-٢٠١٤	كانون ١-٢٠١٥	كانون ١-٢٠١٤	
٤٨,٣٠	٤٨,٤٥	٦٨,٩٨	٦٩,٣٠	بيروت وضواحيها
١٨,٥٧	١٨,٢٧	١٣,٩١	١٣,٦٣	جبل لبنان
٨,٧١	٨,٨١	٤,٨٣	٤,٨٥	البقاع
١٢,٣٠	١٢,٢٨	٦,٥٥	٦,٥٠	لبنان الجنوبي
١٢,١٢	١٢,١٩	٥,٧٣	٥,٧٢	لبنان الشمالي
١٠٠,٠٠	١٠٠,٠٠	١٠٠,٠٠	١٠٠,٠٠	المجموع

المصدر: مصرف لبنان

التوزع الجغرافي للتسليفات المصرفية (نهاية الفترة-بالنسبة المئوية)

حسب المودعين		حسب المنطقة		المناطق
كانون ١-٢٠١٥	كانون ١-٢٠١٤	كانون ١-٢٠١٥	كانون ١-٢٠١٤	
٥٤,٧١	٥٤,٧٧	٧٦,٤٦	٧٦,٩٣	بيروت وضواحيها
١٧,٥٧	١٧,٤٩	١١,٨٣	١١,٤٤	جبل لبنان
٧,٠٦	٧,٢١	٣,٠٦	٣,١٠	البقاع
٩,٨٧	٩,٧٩	٤,٥٣	٤,٤٧	لبنان الجنوبي
١٠,٧٩	١٠,٧٤	٤,١٢	٤,٠٦	لبنان الشمالي
١٠٠,٠٠	١٠٠,٠٠	١٠٠,٠٠	١٠٠,٠٠	المجموع

المصدر: مصرف لبنان

جدول رقم ١٥ - توزّع عدد المستفيدين من التسليفات حسب شرائحها
(نهاية الفترة-بالنسبة المئوية)

كانون الأول ٢٠١٥		كانون الأول ٢٠١٤		
النسبة (%)	العدد	النسبة (%)	العدد	
١١,٠٩	٦٣٢٥٦	٩,٣١	٤٦٤٨١	دون ٥ ملايين ليرة
٥٣,١٥	٣٠٣٠٠٦	٥١,٩٩	٢٥٩٦٦٣	بين ٥ و ٢٥ مليون ليرة
٢٠,٤٢	١١٦٤٢٦	٢٢,٨٥	١١٤١١٨	بين ٢٥ و ١٠٠ مليون ليرة
١٢,٧٠	٧٢٤١٢	١٣,٠١	٦٤٩٩١	بين ١٠٠ و ٥٠٠ مليون ليرة
١,٢١	٦٨٩٢	١,٢٨	٦٣٦٩	بين ٥٠٠ و ١٠٠٠ مليون ليرة
١,٠٠	٥٧٢٢	١,٠٩	٥٤٦٤	بين ١٠٠٠ و ٥٠٠٠ مليون ليرة
٠,٢١	١١٩٢	٠,٢٣	١١٤٨	بين ٥٠٠٠ و ١٠٠٠٠ مليون ليرة
٠,٢٢	١٢٣٤	٠,٢٤	١٢١١	فوق ١٠٠٠٠ مليون ليرة
١٠٠,٠٠	٥٧٠١٤٠	١٠٠,٠٠	٤٩٩٤٤٥	المجموع العام

توزّع قيم التسليفات حسب شرائحها (نهاية الفترة-مليار ليرة ونسبة مئوية)

كانون الأول ٢٠١٥		كانون الأول ٢٠١٤		
النسبة (%)	القيمة	النسبة (%)	القيمة	
٠,١٥	١٣٦	٠,١١	٩٨	دون ٥ ملايين ليرة
٤,١٣	٣٨٣٦	٤,٠٧	٣٥٢٠	بين ٥ و ٢٥ مليون ليرة
٥,٨٩	٥٤٦٧	٦,١٦	٥٣٢٤	بين ٢٥ و ١٠٠ مليون ليرة
١٥,٥٤	١٤٤٢١	١٤,٩٨	١٢٩٥٤	بين ١٠٠ و ٥٠٠ مليون ليرة
٥,١٠	٤٧٢٨	٥,٠٥	٤٣٧٠	بين ٥٠٠ و ١٠٠٠ مليون ليرة
١٣,١٦	١٢٢٠٦	١٣,٤١	١١٥٩١	بين ١٠٠٠ و ٥٠٠٠ مليون ليرة
٩,١٥	٨٤٨٨	٩,٣٦	٨٠٩٢	بين ٥٠٠٠ و ١٠٠٠٠ مليون ليرة
٤٦,٨٨	٤٣٤٩١	٤٦,٨٥	٤٠٥٠٥	فوق ١٠٠٠٠ مليون ليرة
١٠٠,٠٠	٩٢٧٧٣	١٠٠,٠٠	٨٦٤٥٤	المجموع العام

المصدر: مصرف لبنان

جدول رقم ١٦ - توزع تسليفات القطاع المالي على القطاعات الاقتصادية في نهاية الفترة
٢٠١٥ - ٢٠١١

القيمة، مليار ليرة					القطاع الاقتصادي
٢٠١٥	٢٠١٤	٢٠١٣	٢٠١٢	٢٠١١	
١٠٦٤	٩٩٤	٨٢٤	٦٨٣	٦٤٤	الزراعة
٩٣٩٨	٩٣٢٠	٩٠٠٧	٨٤٣٨	٧٤٤٥	الصناعة
١٦٣٣٥	١٤٤٧١	١٣٨٤٠	١٢٢٦٧	١٠٧٥١	المقاولات والبناء
٣٠٩٩١	٢٩٣٧٣	٢٧٥٠١	٢٥٤١٤	٢٣٢٥٧	التجارة والخدمات
٥٤٥٨	٥١٧١	٤٣١٦	٥١٢٧	٥٢٢٦	الوساطة المالية
٢٤٦٨	٢٢١٤	٢٠٨٢	٢٢٠٩	٢٠٥٥	مختلف
٢٧٠٦٠	٢٤٩١١	٢٢٢٠٧	١٩٣٦٨	١٦٨٦٨	الأفراد
٩٢٧٧٣	٨٦٤٥٤	٧٩٧٧٧	٧٣٥٠٦	٦٦٢٤٦	المجموع

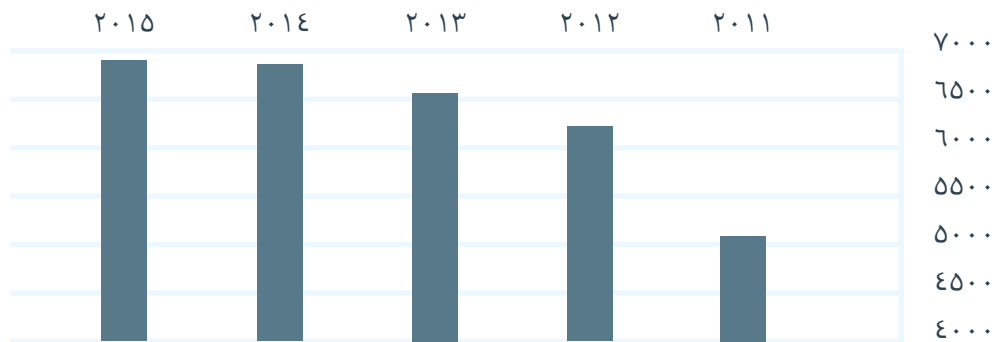
النسبة من المجموع (%)					القطاع الاقتصادي
٢٠١٥	٢٠١٤	٢٠١٣	٢٠١٢	٢٠١١	
١,١٥	١,١٥	١,٠٣	٠,٩٣	٠,٩٧	الزراعة
١٠,١٣	١٠,٧٨	١١,٢٩	١١,٤٨	١١,٢٤	الصناعة
١٧,٦١	١٦,٧٤	١٧,٣٥	١٦,٦٩	١٦,٢٣	المقاولات والبناء
٣٣,٤١	٣٣,٩٨	٣٤,٤٧	٣٤,٥٧	٣٥,١١	التجارة والخدمات
٥,٨٨	٥,٩٨	٥,٤١	٦,٩٧	٧,٨٩	الوساطة المالية
٢,٦٦	٢,٥٦	٢,٦١	٣,٠١	٣,١٠	مختلف
٢٩,١٧	٢٨,٨١	٢٧,٨٤	٢٦,٣٥	٢٥,٤٦	الأفراد
١٠٠,٠٠	١٠٠,٠٠	١٠٠,٠٠	١٠٠,٠٠	١٠٠,٠٠	المجموع

المصدر: مصرف لبنان

جدول رقم ١٧ - الشيكات المتقاصة بالليرة اللبنانية

العدد (بالآلاف)					
٢٠١٥	٢٠١٤	٢٠١٣	٢٠١٢	٢٠١١	
٤١١٧	٤٠٢١	٣٩١٧	٣٦٢٨	٤١٩٣	المجموع
القيمة (بمليارات الليرات)					
٢٠١٥	٢٠١٤	٢٠١٣	٢٠١٢	٢٠١١	
٢٨٢١٠	٢٧٣٤٩	٢٥٦٩٥	٢٢٥٧٤	٢١٤٨٢	المجموع

متوسط قيمة الشيك المحرر بالليرة اللبنانية (ألف ل.ل.)

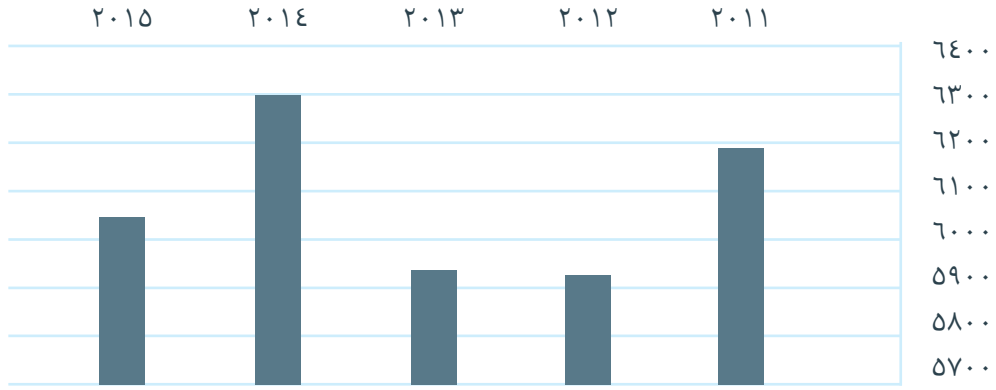


المصدر : مصرف لبنان.

جدول رقم ١٨ - الشيكات المتقاصة بالعملة الأجنبية

العدد (بالآلاف)					
٢٠١٥	٢٠١٤	٢٠١٣	٢٠١٢	٢٠١١	
٨٣٩٤	٨٩٤٣	٩٣٢١	٩٤٦٥	٩٣٤٣	المجموع
القيمة (بملايين الدولارات)					
٢٠١٥	٢٠١٤	٢٠١٣	٢٠١٢	٢٠١١	
٥٠٨٣١	٥٦٣٣١	٥٥٣٠٩	٥٦٠٣٥	٥٧٨٥٠	المجموع

متوسط قيمة الشيك المحرر بالعملة الأجنبية (د.أ.)



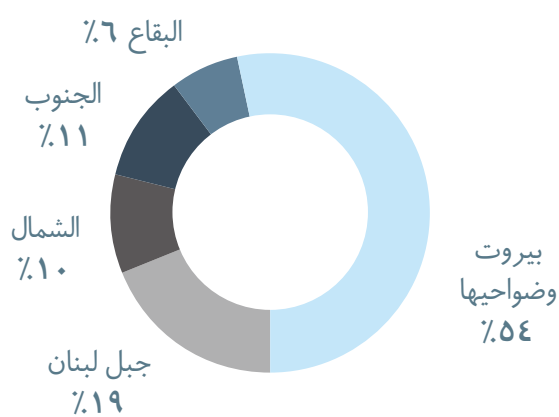
المصدر : مصرف لبنان.

جدول رقم ١٩ - التوزع الجغرافي لفروع المصارف العاملة في لبنان

٢٠١٥	٢٠١٤	٢٠١٣	٢٠١٢	٢٠١١	
٦٩	٧١	٧٣	٧١	٦٩	عدد المصارف
٥٣	٥٥	٥٦	٥٤	٥٤	تجارية
١٦	١٦	١٧	١٧	١٥	أعمال
١٠٣٩	١٠٢٠	٩٨٥	٩٦٢	٩٤٨	عدد فروع المصارف التجارية العاملة
٥٥٨	٥٤٨	٥٢٩	٥١٤	٥٠٧	بيروت وضواحيها
١٩٩	١٩٤	١٨٧	١٨٢	١٧٨	جبل لبنان
١٠٢	١٠١	٩٧	٩٨	٩٧	الشمال
١١٢	١٠٩	١٠٦	١٠٣	١٠٠	الجنوب
٦٨	٦٨	٦٦	٦٥	٦٦	البقاع

المصدر: مصرف لبنان

التوزع الجغرافي لفروع المصارف التجارية نهاية العام ٢٠١٥ (%)



جدول رقم ٢٠ - الانتشار المصرفي اللبناني في الخارج (لغاية ١٢ آذار ٢٠١٦)

اسم المصرف في الخارج	نوع الفرع	المدينة	البلد
فرنسبنك (سورية) ش.م.	مصرف تابع لفرنسبنك ش.م.ل.	دمشق	سورية
فرنسبنك (فرنسا) ش.م.	مصرف تابع لفرنسبنك ش.م.ل.	باريس	فرنسا
فرنسبنك (الجزائر) ش.ذ.ا.	مصرف تابع لفرنسبنك ش.م.ل.	الجزائر	الجزائر
بنك المال المتحد - الخرطوم	مصرف شريك لفرنسبنك ش.م.ل.	الخرطوم	السودان
فرنسبنك ش.م. - بيلا روسيا	مصرف شريك لفرنسبنك ش.م.ل.	مينسك	بيلا روسيا
فرنسبنك ش.م.ل.	فرع	بغداد	العراق
فرنسبنك ش.م.ل.	فرع	اربييل	العراق
فرنسبنك ش.م.ل.	مكتب تمثيل	هابانا	كوبا
فرنسبنك ش.م.ل.	مكتب تمثيل	أبيدجان	شاطيء العاج
البنك اللبناني الفرنسي ش.م.ل.	فرع	بغداد	العراق
البنك اللبناني الفرنسي ش.م.ل.	مكتب تمثيل	ابو ظبي	الإمارات العربية المتحدة
البنك اللبناني الفرنسي ش.م.ل.	مكتب تمثيل	لاغوس	نيجيريا
بنك الشركة المصرفية العربية (SBA) له:	مصرف تابع للبنك اللبناني الفرنسي ش.م.ل.	باريس	فرنسا
	فرع	ليماسول	قبرص
	فرع	جنيف	سويسرا
بنك الشرق ش.م.	مصرف تابع للبنك اللبناني الفرنسي ش.م.ل.	دمشق	سورية
له:	(٣) فروع	دمشق	سورية
له	فرع	حمص	سورية
	فرع	حلب	سورية
	فرع	اللاذقية	سورية
يو أس بي بنك (USB) له:	مصرف تابع للبنك اللبناني للتجارة ش.م.ل.	نيقوسيا	قبرص
	(٥) فروع	نيقوسيا	قبرص
	(٣) فروع	ليماسول	قبرص
	(٣) فروع	بافوس	قبرص
	فرع	لارنكا	قبرص
	(٢) فرعان	فاماغوستا	قبرص
البنك اللبناني للتجارة ش.م.ل.	مكتب تمثيل	ابو ظبي	الإمارات العربية المتحدة

اسم المصرف في الخارج	نوع الفرع	المدينة	البلد
بنك لبنان والمهجر ش.م.ل.	فرع	ليماسول	قبرص
بنك لبنان والمهجر ش.م.ل.	(١١) فروع	عمان	الأردن
بنك لبنان والمهجر ش.م.ل.	فرع	إربيد	الأردن
بنك لبنان والمهجر ش.م.ل.	فرع	العقبة	الأردن
بنك لبنان والمهجر ش.م.ل.	فرع في المنطقة الحرّة	الزرقاء	الأردن
بنك لبنان والمهجر ش.م.ل.	فرع	بغداد	العراق
بنك لبنان والمهجر ش.م.ل.	فرع	اربييل	العراق
بنك لبنان والمهجر ش.م.ل.	مكتب تمثيل	ابو ظبي	الإمارات العربية المتحدة
بلوم بنك (سويسرا) ش.م.	مصرف تابع لبلوم بنك فرنسا ش.م.	جنيف	سويسرا
بلوم بنك فرنسا ش.م.	مصرف تابع لبنك لبنان والمهجر ش.م.ل. (٩٩٪ هي مساهمة بنك لبنان والمهجر ش.م.ل.)	باريس	فرنسا
له :	فرع	لندن	بريطانيا
	فرع	دبي	الإمارات العربية المتحدة
	فرع	الشارقة	الإمارات العربية المتحدة
	فرع	جيل علي	الإمارات العربية المتحدة
	(٣) فروع	بوخارست	رومانيا
	فرع	كونستنتزا	رومانيا
بنك سورية والمهجر ش.م.م.	مساهمة ٣٩٪ لبنك لبنان والمهجر ش.م.ل.	دمشق	سورية
له :	(١٠) فروع منها فرع مقفل مؤقتاً	دمشق	سورية
	(٧) فروع منها (٤) فروع مقفلة مؤقتاً	حلب	سورية
	فرع	اللاذقية	سورية
	فرع	طرطوس	سورية
	(٣) فروع منها فرع مقفل مؤقتاً	حمص	سورية
	(٢) فرعان	حمه	سورية
	فرع	السويداء	سورية
	فرع	درعا	سورية
	فرع	القامشلي	سورية
بنك بلوم مصر ش.م.م.	مصرف تابع لبنك لبنان والمهجر ش.م.ل.	القاهرة	مصر

اسم المصرف في الخارج	نوع الفرع	المدينة	البلد
له :	(١٩) فروع	القاهرة	مصر
	(٥) فروع	الإسكندرية	مصر
	فرع	شرم الشيخ	مصر
	فرع	الغردقة	مصر
	فرع	الإسماعيلية	مصر
	فرع	المنصورة	مصر
	فرع	دمياط	مصر
	فرع	بورسعيد	مصر
	فرع	طنطا	مصر
شركة بلوم للإستثمار السعودية	مصرف تابع لبنك لبنان والمهجر ش.م.ل.	الرياض	المملكة العربية السعودية
بنك بلوم (قطر) ش.م.م.	مصرف تابع لبنك لبنان والمهجر ش.م.ل.	الدوحة	قطر
سوسيتيه جنرال قبرص	مصرف تابع لبنك سوسيتيه جنرال في لبنان ش.م.ل.	نيقوسيا	قبرص
له :	فرع	نيقوسيا	قبرص
	فرع	ليماسول	قبرص
	فرع	لارناكا	قبرص
	فرع	بافوس	قبرص
سوسيتيه جنرال الأردن	مصرف تابع لبنك سوسيتيه جنرال في لبنان ش.م.ل.	عمّان	الأردن
له:	(١٦) فروع	عمّان	الأردن
	فرع	العقبة	الأردن
بنك البحر المتوسط (سويسرا) ش.م.	مصرف تابع لبنك البحر المتوسط ش.م.ل.	جنيف	سويسرا
بنك البحر المتوسط ش.م.ل.	فرع	ليماسول	قبرص
بنك البحر المتوسط ش.م.ل.	فرع	اربيل	العراق
بنك البحر المتوسط ش.م.ل.	فرع	بغداد	العراق
بنك البحر المتوسط ش.م.ل.	فرع	البصرة	العراق
بنك البحر المتوسط	فرع	دبي	الإمارات العربية المتحدة
شركة البحر المتوسط للإستثمار السعودية	تابع لبنك البحر المتوسط ش.م.ل.	الرياض	المملكة العربية السعودية

اسم المصرف في الخارج	نوع الفرع	المدينة	البلد
تي بنك (T-Bank) له:	مصرف تابع لبنك البحر المتوسط ش.م.ل. (١٧) فروع	إسطنبول	تركيا
	(٣) فروع	أنقرة	تركيا
	(٢) فرعان	أنطاليا	تركيا
	(٢) فرعان	ازميت	تركيا
	فرع	ازمير	تركيا
	فرع	أدنا	تركيا
	فرع	بورصة	تركيا
	فرع	كونيا	تركيا
	فرع	كايسري	تركيا
	فرع	دينزلي	تركيا
	(٤) فروع		تركيا
بنك بيروت والبلاد العربية ش.م.ل.	فرع	ليماسول	قبرص
بنك بيروت والبلاد العربية ش.م.ل.	فرع	اربيل	العراق
بنك بيروت والبلاد العربية ش.م.ل.	فرع	بغداد	العراق
بنك بيروت والبلاد العربية ش.م.ل.	مكتب تمثيل	ابو ظبي	الإمارات العربية المتحدة
بنك بيبيلوس ش.م.ل.	فرع	ليماسول	قبرص
بنك بيبيلوس ش.م.ل.	فرع	اربيل	العراق
بنك بيبيلوس ش.م.ل.	فرع	بغداد	العراق
بنك بيبيلوس ش.م.ل.	فرع	البصرة	العراق
بنك بيبيلوس ش.م.ل.	فرع	السليمانية	العراق
بنك بيبيلوس ش.م.ل.	مكتب تمثيل	ابو ظبي	الإمارات العربية المتحدة
بنك بيبيلوس ش.م.ل.	مكتب تمثيل	لاغوس	نيجيريا
بنك بيبيلوس (أوروبا) ش.م.	مصرف تابع لبنك بيبيلوس ش.م.ل.	بروكسيل	بلجيكا
له :	فرع	باريس	فرنسا
	فرع	لندن	بريطانيا
بنك بيبيلوس إفريقيا ليمتد	مصرف تابع لبنك بيبيلوس ش.م.ل.	الخرطوم	السودان

اسم المصرف في الخارج	نوع الفرع	المدينة	البلد
له :	فرع	الخرطوم	السودان
بنك بيبيلوس سورية ش.م.	مصرف تابع لبنك بيبيلوس ش.م.ل.	دمشق	سورية
له :	(٤) فروع منها فرع مقفل مؤقتاً	دمشق	سورية
	فرع مقفل مؤقتاً	حمص	سورية
	(٢) فرعان منها فرع مقفل مؤقتاً	حلب	سورية
	فرع	طرطوس	سورية
	فرع	اللاذقية	سورية
	فرع	حماه	سورية
	فرع	السويداء	سورية
بنك بيبيلوس أرمينيا	مصرف تابع لبنك بيبيلوس ش.م.ل.	يريفان	أرمينيا
له :	(٣) فروع	يريفان	أرمينيا
بنك بيبيلوس جمهورية الكونغو الديمقراطية	مصرف تابع لبنك بيبيلوس ش.م.ل.	كينشاسا	الكونغو الديمقراطية
بنك انتر كوتيننتال لبنان ش.م.ل.	فرع	ليماسول	قبرص
بنك انتر كوتيننتال لبنان ش.م.ل.	فرع	بغداد	العراق
بنك انتر كوتيننتال لبنان ش.م.ل.	فرع	اربيل	العراق
بنك انتر كوتيننتال لبنان ش.م.ل.	فرع	البصرة	العراق
الاعتماد اللبناني ش.م.ل.	فرع	ليماسول	قبرص
الاعتماد اللبناني ش.م.ل.	فرع	المنامة	البحرين
الاعتماد اللبناني ش.م.ل.	فرع	اربيل	العراق
الاعتماد اللبناني ش.م.ل.	فرع	بغداد	العراق
الإعتماد الدولي - سينيغال	مصرف تابع للإعتماد اللبناني ش.م.ل.	دكار	سينيغال
له :	(٢) فرعان	دكار	سينيغال
الاعتماد اللبناني ش.م.ل.	مكتب تمثيل	مونتريال	كندا

اسم المصرف في الخارج	نوع الفرع	المدينة	البلد
بنك عوده فرنسا ش.م.	مصرف تابع لبنك عوده ش.م.ل.	باريس	فرنسا
بنك عوده (سويسرا) ش.م.	مصرف تابع لبنك عوده ش.م.ل.	جنيف	سويسرا
بنك عوده سورية ش.م.	مصرف تابع لبنك عوده ش.م.ل.	دمشق	سورية
له :	(١٠ فروع منها (١) فرع مقفل مؤقتاً	دمشق	سورية
	(٣) فروع منها (٢) فرعين مقفلة مؤقتاً	حلب	سورية
	فرع	اللاذقية	سورية
	فرع	حمص	سورية
	فرع	طرطوس	سورية
	فرع	حماه	سورية
	فرع مقفل مؤقتاً	درعا	سورية
	فرع	القامشلي	سورية
	فرع	السويداء	سورية
بنك عوده ش.م.ل.	(١١) فروع	عمان	الأردن
	فرع	إربيد	الأردن
	فرع	العقبة	الأردن
بنك عوده مصر ش.م.م.	مصرف تابع لبنك عوده ش.م.ل.	القاهرة	مصر
له :	(٢٩) فروع	القاهرة	مصر
	(٥) فروع	الإسكندرية	مصر
	(٢) فرعان	الغردقة	مصر
	فرع	شرم الشيخ	مصر
	فرع	طنطا	مصر
	فرع	المنصورة	مصر
البنك الأهلي السوداني	مصرف تابع لبنك عوده ش.م.ل.	الخرطوم	السودان
له :	فرع	الخرطوم	السودان
	فرع	بحري	السودان
	فرع	عمدرمان	السودان
	فرع	ضواحي الخرطوم	السودان
بنك عوده ش.م.م.	مصرف تابع لبنك عوده ش.م.ل.	الدوحة	قطر
شركة عوده كابيتال	مصرف تابع لبنك عوده ش.م.ل.	الرياض	المملكة العربية السعودية

اسم المصرف في الخارج	نوع الفرع	المدينة	البلد
بنك عوده ش.م.ل.	مكتب تمثيل	أبو ظبي	الإمارات العربية المتحدة
عوده كابيتال جيستيون ش.م (موناكو) Audi Capital Gestion sam (Monaco)	مصرف تابع لبنك عوده ش.م.ل.	موناكو	إمارة موناكو
أوديا بنك ش.م.	مصرف تابع لبنك عوده ش.م.ل.	إسطنبول	تركيا
له :	(٢٨) فروع	إسطنبول	تركيا
	(٤) فروع	أنقرة	تركيا
	(٥) فروع	ازمير	تركيا
	(٣) فروع	ازميت	تركيا
	(٢) فرعان	بورصة	تركيا
	(٢) فرعان	أدنا	تركيا
	(٢) فرعان	أنطاليا	تركيا
	فرع	بودروم	تركيا
	فرع	كونيا	تركيا
	فرع	كايسري	تركيا
	فرع	دنيزلي	تركيا
	(٤) فروع		تركيا
بنك بيروت ليتمد	مصرف تابع لبنك بيروت ش.م.ل.	لندن	بريطانيا
له :	فرع	فرنكفورت	ألمانيا
بنك اوف سيدني (Bank of Sydney Ltd)	مصرف تابع لبنك بيروت ش.م.ل.	سيدني	استراليا
له :	(١٠) فروع	سيدني	استراليا
	(٥) فروع	ميلبورن	استراليا
	فرع	أدلاید	استراليا
بنك بيروت ش.م.ل.	فرع	ليماسول	قبرص
بنك بيروت ش.م.ل.	(٣) فروع	مسقط	سلطنة عمان
	فرع	سحر	سلطنة عمان
	فرع	بركا	سلطنة عمان
بنك بيروت ش.م.ل.	مكتب تمثيل	دبي	الإمارات العربية المتحدة
بنك بيروت ش.م.ل.	مكتب تمثيل	لاغوس	نيجيريا

اسم المصرف في الخارج	نوع الفرع	المدينة	البلد
بنك بيروت ش.م.ل.	مكتب تمثيل	الدوحة	قطر
بنك بيروت ش.م.ل.	مكتب تمثيل	أكرا	غانا
جمال تراست بنك ش.م.ل.	مكتب تمثيل	لندن	بريطانيا
جمال تراست بنك ش.م.ل.	مكتب تمثيل	أبيدجان	شاطيء العاج
جمال تراست بنك ش.م.ل.	مكتب تمثيل	لاغوس	نيجيريا
بنك بيمو ش.م.ل.	فرع	ليماسول	قبرص
بنك بيمو السعودي الفرنسي ش.م.م.	مصرف شريك لبنك بيمو ش.م.ل.	دمشق	سورية
له :	(٤٠) فروع		سورية
بيمو أوروبا (مصرف خاص)	مصرف شقيق لبنك بيمو ش.م.ل.	لوكسمبورغ	لوكسمبورغ
له :	فرع	باريس	فرنسا
بنك لبنان والخليج ش.م.ل.	فرع	لارنكا	قبرص
بنك لبنان والخليج ش.م.ل.	مكتب تمثيل	دبي	الإمارات العربية المتحدة
أنيليك بنك (شركة مساهمة مقفلة)	مصرف تابع للإعتماد المصرفي ش.م.ل.	يريفان	أرمينيا
له :	(٩) فروع	يريفان	أرمينيا
	فرع	إشميادزين	أرمينيا
	فرع	فانادزور	أرمينيا
	فرع	سيفان	أرمينيا
	فرع	أوفيان	أرمينيا
	فرع	غافار	أرمينيا
	فرع	غيومري	أرمينيا
أنيليك "رو" (شركة مساهمة محدودة) (Anelik Ru)	مصرف تابع للإعتماد المصرفي ش.م.ل.	موسكو	روسيا
له :	(٤) فروع	موسكو	روسيا
بنك الشرق الأوسط وإفريقيا ش.م.ل.	فرع	بغداد	العراق
بنك الشرق الأوسط وإفريقيا ش.م.ل.	فرع	البصرة	العراق
أف. أف. أي. دبي ليميتد	مصرف تابع "أف. أف. أي" ش.م.ل. (مصرف متخصص)	دبي	الإمارات العربية المتحدة

جدول رقم ٢١ - توزع العاملين في المصارف (العدد) (٢٠١١ - ٢٠١٥)

٢٠١٥	٢٠١٤	٢٠١٣	٢٠١٢	٢٠١١	
٢٤٦٣٨	٢٣٨٥٠	٢٣١٣٦	٢٢٦٣٧	٢١٨٨١	مجموع العاملين في القطاع المصرفي
التوزع حسب الجنس					
١٣٠٦٦	١٢٧٦٣	١٢٥٠٦	١٢٣٠٤	١١٩٤٠	ذكور
١١٥٧٢	١١٠٨٧	١٠٦٣٠	١٠٣٣٣	٩٩٤١	اناث
التوزع حسب العمر					
٢٠٨٥	٢٠٣٧	٢٠٣٩	١٩٥٤	٢١١٧	أقل من ٢٥ سنة
١٢٢٩٧	١١٨٨٨	١١٣٩٢	١١١٢١	١٠٦١٦	بين ٢٥ و ٤٠ سنة
٨٩٠٨	٨٧٤٣	٨٦٥٩	٨٥٣٥	٨٢٧٤	بين ٤٠ و ٦٠ سنة
١٣٤٨	١١٨٢	١٠٤٦	١٠٢٧	٨٧٤	أكثر من ٦٠ سنة
التوزع حسب الوضع العائلي					
٩٨٦٧	٩٢٦٦	٩٠٧٧	٨٩٣٥	٨٧٧٤	عازب
١٤٧٧١	١٤٥٨٤	١٤٠٥٩	١٣٧٠٢	١٣١٠٧	متأهل*
٢١٠٧٤	٢١٠٣٢	٢٠٩٩٥	٢٠٨٨٤	٢٠٠٤٨	عدد الاولاد
التوزع حسب التحصيل العلمي					
٢٣٦٥	٢٣٧٩	٢٥٢٣	٢٥٢٣	٢٦٠٢	دون البكالوريا
٣٥٥٩	٣٦٣٧	٣٦٧٥	٣٧٧٨	٣٧٠٠	بكالوريا قسم ٢ أو ما يعادلها
١٨٧١٤	١٧٨٣٤	١٦٩٣٨	١٦٣٣٦	١٥٥٧٩	شهادة جامعية
التوزع حسب فئات المصارف					
٢٣١٣٩	٢٢٣٢٢	٢١٦٢٩	٢١١١٧	٢٠٣٩٩	المصارف التجارية اللبنانية ش.م.ل
٧٣٤	٧٦١	٧٣٤	٧٥٠	٧٤٦	المصارف التجارية الاجنبية / العربية
٧٦٥	٧٦٧	٧٧٣	٧٧٠	٧٣٦	مصارف التسليف المتوسط والطويل الأجل

المصدر: جمعية مصارف لبنان.
* متزوج ، مطلق أو أرمل.

جدول رقم ٢٢ - توزع العاملين في المصارف (الحصة من المجموع، بالنسب المئوية)
(٢٠١١-٢٠١٥)

٢٠١٥	٢٠١٤	٢٠١٣	٢٠١٢	٢٠١١	
التوزع حسب الجنس					
٥٣,٠	٥٣,٥	٥٤,١	٥٤,٤	٥٤,٦	ذكور
٤٧,٠	٤٦,٥	٤٥,٩	٤٥,٦	٤٥,٤	اناث
التوزع حسب العمر					
٨,٥	٨,٥	٨,٨	٨,٦	٩,٧	أقل من ٢٥ سنة
٤٩,٩	٤٩,٨	٤٩,٢	٤٩,١	٤٨,٥	بين ٢٥ و ٤٠ سنة
٣٦,٢	٣٦,٧	٣٧,٤	٣٧,٧	٣٧,٨	بين ٤٠ و ٦٠ سنة
٥,٥	٥,٠	٤,٥	٤,٥	٤,٠	أكثر من ٦٠ سنة
التوزع حسب الوضع العائلي					
٤٠,٠	٣٨,٩	٣٩,٢	٣٩,٥	٤٠,١	عازب
٦٠,٠	٦١,١	٦٠,٨	٦٠,٥	٥٩,٩	متأهل*
التوزع حسب التحصيل العلمي					
٩,٦	١٠,٠	١٠,٩	١١,١	١١,٩	دون البكالوريا
١٤,٤	١٥,٢	١٥,٩	١٦,٧	١٦,٩	بكالوريا قسم ٢ أو ما يعادلها
٧٦,٠	٧٤,٨	٧٣,٢	٧٢,٢	٧١,٢	شهادة جامعية
التوزع حسب فئات المصارف					
٩٣,٩	٩٣,٦	٩٣,٥	٩٣,٣	٩٣,٢	المصارف التجارية اللبنانية ش.م.ل
٣,٠	٣,٢	٣,٢	٣,٣	٣,٤	المصارف التجارية الاجنبية / العربية
٣,١	٣,٢	٣,٣	٣,٤	٣,٤	مصارف التسليف المتوسط والطويل الأجل

المصدر: جمعية مصارف لبنان.
* متزوج ، مطلق أو أرمل.

جدول رقم ٢٣ - التغيير السنوي لتوزع العاملين في المصارف (بالنسب المئوية)
(٢٠١٢ - ٢٠١٥)

٢٠١٥	٢٠١٤	٢٠١٣	٢٠١٢	
٣,٣٠	٣,٠٩	٢,٢٠	٣,٤٦	مجموع العاملين في القطاع المصرفي
التوزع حسب الجنس				
٢,٣٧	٢,٠٦	١,٦٤	٣,٠٥	ذكور
٤,٣٧	٤,٣٠	٢,٨٧	٣,٩٤	اناث
التوزع حسب العمر				
٢,٣٦	(٠,١٠)	٤,٣٥	(٧,٧٠)	أقل من ٢٥ سنة
٣,٤٤	٤,٣٥	٢,٤٤	٤,٧٦	بين ٢٥ و ٤٠ سنة
١,٨٩	٠,٩٧	١,٤٥	٣,١٥	بين ٤٠ و ٦٠ سنة
١٤,٠٤	١٣,٠٠	١,٨٥	١٧,٥١	أكثر من ٦٠ سنة
التوزع حسب الوضع العائلي				
٦,٤٩	٢,٠٨	١,٥٩	١,٨٣	عازب
١,٢٨	٣,٧٣	٢,٦١	٤,٥٤	متأهل*
٠,٢٠	٠,١٨	٠,٥٣	٤,١٧	عدد الاولاد
التوزع حسب التحصيل العلمي				
(٠,٥٩)	(٥,٧١)	٠,٠٠	(٣,٠٤)	دون البكالوريا
(٢,١٤)	(١,٠٣)	(٢,٧٣)	٢,١١	بكالوريا قسم ٢ أو ما يعادلها
٤,٩٣	٥,٢٩	٣,٦٩	٤,٨٦	شهادة جامعية
التوزع حسب فئات المصارف				
٣,٦٦	٣,٢٠	٢,٤٢	٣,٥٢	المصارف التجارية اللبنانية ش.م.ل
(٣,٥٥)	٣,٦٨	(٢,١٣)	٠,٥٤	المصارف التجارية الاجنبية / العربية
(٠,٢٦)	(٠,٧٨)	٠,٣٩	٤,٦٢	مصارف التسليف المتوسط والطويل الأجل

المصدر: جمعية مصارف لبنان.
* متزوج ، مطلق أو أرمل.
() تعني أرقاما سلبية.

التقرير السنوي ٢٠١٥

جدول رقم ٢٤ - تطور رواتب العاملين في المصارف ولواحقها (٢٠١١ - ٢٠١٥) (بمليارات الليرات اللبنانية)

السنة	الرواتب	التعويضات العائلية		تعويضات نهاية الخدمة		الضمان الصحي		التعويضات الاخرى	المجموع
		اشتراكات صندوق الضمان	الاضافات	اشتراكات صندوق الضمان	الاضافات	اشتراكات صندوق الضمان	الاضافات		
٢٠١١	٨١٧,٨	٢١,٨	١١,٢	٧٦,٨	٨٥,٤	٢٨,٠	٣٠,٨	٢٤٣,٠	١٣١٤,٨
٢٠١٢	٩٤٠,٧	٢٣,٥	١١,٤	٨٧,٥	١٠٩,٥	٢٩,٢	٣١,٩	٢٥٤,٤	١٤٨٨,١
٢٠١٣	٩٩٠,٠	٢٣,٨	١١,٥	٩١,١	١٠٣,٩	٤٤,٠	٣٥,٤	٢٨٣,٧	١٥٨٣,٤
٢٠١٤	١٠٥٥,٤	٢٤,٦	١١,٥	٩٩,٣	١٢٦,٥	٤٦,٣	٣٧,٢	٣١٩,٩	١٧٢٠,٧
٢٠١٥	١١٢٢,٣	٢٥,٦	١١,٧	١٠٦,٣	١٢٦,٣	٤٧,٧	٣٩,٠	٣١٦,٥	١٧٩٥,٤

المصدر: جمعية مصارف لبنان.

جدول رقم ٢٥ - تطور متوسط راتب العامل الواحد في المصارف (٢٠١١ - ٢٠١٥) (بآلاف الليرات اللبنانية)

السنة	متوسط الراتب الشهري	متوسط الراتب الشهري مع لواحقه*	متوسط الراتب الشهري مع جميع التعويضات**	الحد الأدنى للأجر في لبنان
٢٠١١	٣١١٥	٤٣٩٠	٥٠٠٨	٥٠٠
٢٠١٢	٣٤٦٣	٤٧٥٣	٥٤٧٨	٦٧٥
٢٠١٣	٣٥٦٦	٥٠٠١	٥٧٠٣	٦٧٥
٢٠١٤	٣٦٨٧	٥٢٢٣	٦٠١٢	٦٧٥
٢٠١٥	٣٧٩٦	٥٢٨٦	٦٠٧٣	٦٧٥

المصدر: جمعية مصارف لبنان.

* الراتب مع لواحقه = الراتب + التعويضات العائلية + الضمان الصحي + تعويضات أخرى .
** الراتب مع جميع التعويضات = الراتب + التعويضات العائلية + تعويضات نهاية الخدمة + الضمان الصحي + تعويضات أخرى.